



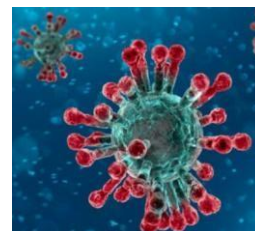
ISTITUTO TECNICO ECONOMICO STATALE “ANGELO FRACCACRETA”

Indirizzi: *Amministrazione finanza e marketing – Turismo*
Articolazioni: *Relazioni internazionali per il marketing – Sistemi informativi aziendali*
Corso serale- *Percorsi di Istruzione di secondo livello: AFM - SIA*



RIENTRO IN SICUREZZA PER I DOCENTI E NORME GENERALI PER LA SICUREZZA

MISURE ORGANIZZATIVE E DI PREVENZIONE E CONTENIMENTO DELLA DIFFUSIONE DEL SARS COV – 2



ITES - "A. FRACCACRETA" - S. SEVERO
Prot. 0007611 del 17/09/2020
04 (Uscita)

1-INFORMAZIONE

1	L'Istituto, attraverso le modalità più idonee ed efficaci, informa tutti i lavoratori e chiunque entri a scuola circa le disposizioni delle Autorità, affiggendo all'ingresso e nei luoghi maggiormente visibili dei locali scolastici, appositi cartelli informativi.
2	Informazioni generali:
2a	Il personale docente e non docente può sottoporsi, su base volontaria e gratuita, a uno screening preventivo che prevede due fasi: - Somministrazione su richiesta del test sierologico; - Successiva somministrazione obbligatoria del test molecolare a coloro che siano risultati positivi al test sierologico, per escludere un'infezione in atto. Lo screening preventivo rappresenta un gesto di grande responsabilità a vantaggio della sicurezza di tutti per prevenire il diffondersi della malattia soprattutto grazie all'individuazione dei soggetti asintomatici.
2b	È fatto obbligo di rimanere al proprio domicilio in presenza di febbre (oltre 37.5° anche nei tre giorni precedenti) o altri sintomi influenzali (infezioni respiratorie acute, tosse, raffreddore), chiamare il proprio medico di famiglia e/o l'autorità sanitaria.
2c	La consapevolezza e l'accettazione del fatto di non poter fare ingresso o di poter permanere a scuola e di doverlo dichiarare tempestivamente laddove, anche successivamente all'ingresso, sussistano le condizioni di pericolo (sintomi di influenza, temperatura, provenienza da zone a rischio o contatto con persone positive al virus nei 14 giorni precedenti, ecc.) per cui i provvedimenti dell'Autorità impongono di informare il medico di famiglia e l'Autorità sanitaria e di rimanere al proprio domicilio
2d	L'impegno a rispettare tutte le disposizioni delle Autorità e del Dirigente Scolastico nel fare accesso a scuola (in particolare, utilizzare la mascherina chirurgica consegnata dalla scuola, mantenere la distanza di sicurezza di almeno 1 metro, osservare le regole di igiene delle mani e tenere comportamenti corretti sul piano dell'igiene, evitare gli assembramenti, strette di mano, abbracci)
2e	L'impegno a informare tempestivamente e responsabilmente il Dirigente Scolastico e/o il Referente per Covid - 19, della presenza di qualsiasi sintomo influenzale durante l'espletamento della prestazione lavorativa, avendo cura di rimanere ad adeguata distanza dalle persone presenti
3	Utilizzare correttamente i DPI. Il giorno 15 settembre 2020 la RSPP terrà un corso di formazione sulle misure di prevenzione e contenimento della diffusione del SARS - COV - 2.

2-MODALITÀ DI INGRESSO A SCUOLA – NORME IGIENICHE E UTILIZZO DEGLI SPAZI COMUNI

1	Ingresso e norme igieniche
1a	Negli spazi comuni utilizzare sempre la mascherina chirurgica.
1b	All'entrata dell'edificio necessario: > dismettere i dpi usati durante il trasferimento casa-lavoro; > pulirsi le mani con il gel idroalcolico collocato nei pressi dell'entrata; > indossare la mascherina chirurgica fornita prelevata dagli elastici. Indossare per l'intera permanenza nei locali scolastici comuni, la mascherina chirurgica (fornita dall'Istituto). È possibile utilizzare altri DPI, in possesso della scuola se richiesti al D. S. Non possibile introdurre nell'Istituto altri DPI se non autorizzati dal Dirigente Scolastico.
1c	Il personale, prima dell'accesso al luogo di lavoro sottoposto al controllo della temperatura corporea. È necessario, al riguardo, ribadire che il monitoraggio della temperatura corporea rappresenta una misura di prevenzione importante per contrastare l'insorgenza di focolai epidemici. È un gesto di grande responsabilità a vantaggio della sicurezza di tutti. Se tale temperatura risulta superiore ai 37,5 °C, non sarà consentito l'accesso ai luoghi di lavoro. Le persone in tale condizione sono momentaneamente isolate nella sala COVID, posta al piano terra (l'infermeria sarà spostata al primo piano dell'Istituto) e fornite di mascherine, non devono recarsi al Pronto Soccorso, ma devono contattare nel più breve tempo possibile il proprio medico curante e seguire le sue indicazioni
1d	Il personale, prima dell'accesso al luogo di lavoro compila l'autodichiarazione relativa all'assenza di sintomi Covid-19, di non essere rientrato da uno dei Paesi ecc. e, se quanto dichiarato dovesse subire variazioni nel tempo, informerà tempestivamente il D. S. e/o il referente scolastico per Covid - 19. Dopo la sua compilazione è obbligo igienizzare le mani.
1e	Per l'ingresso, le uscite e gli spostamenti interni, utilizzare i percorsi indicati con la segnaletica orizzontale indossando la mascherina chirurgica.
1f	È fondamentale rispettare le norme igieniche prescritte per il contenimento della diffusione del contagio: • lavare frequentemente le mani con acqua e sapone, asciugandole accuratamente, o con soluzione idroalcolica, in particolare prima di accedere, e al termine di ogni di ogni lezione/attività didattica; • evitare abbracci e strette di mano; • provvedere al rispetto rigoroso delle norme di salute respiratoria (starnutire e/o tossire nella piega del gomito o in un fazzoletto di carta monouso e gettarlo immediatamente dopo l'uso poi lavare le mani); • evitare di toccare occhi, naso e bocca con le mani; • la mascherina potrà essere tolta solo se, seduti nella propria postazione si rispettano le distanze di sicurezza di minimo un metro l'uno dall'altro.
1g	• Durante l'uso, evitare di toccare direttamente la maschera: maneggiarla utilizzando i lacci e comunque sempre avendo effettuato correttamente la procedura di igiene delle mani • Rimuovere la maschera evitando di toccare la parte anteriore, ma rimuovendo l'elastico dalla nuca/orecchie. • Dopo la rimozione della maschera, o ogni volta che si tocca inavvertitamente una maschera usata, igienizzare le mani usando un detergente a base di alcool o lavarle con acqua e sapone. • Scartare le mascherine medico-chirurgiche dopo ogni utilizzo e smaltirle immediatamente dopo la rimozione. Non riutilizzare mai le mascherine medico-chirurgiche (non sono recuperabili nemmeno dopo lavaggio o disinfezione)". In ogni corridoio in prossimità della postazione del Collaboratore scolastico è posizionato un cestino per il loro smaltimento. Il Collaboratore sanificherà le mascherine per renderle innocue.
1h	Sulle scale d'obbligo osservare la distanza di almeno un metro e disporsi, sia nella salita che nella discesa, all'estrema destra della scalinata.
1 i	L'utilizzo dell'ascensore sarà consentito solo a coloro che hanno difficoltà nella deambulazione o in situazioni adeguatamente certificate con utilizzo della mascherina e igienizzazione delle mani dopo l'uso dell'ascensore.

1j	L'utilizzo della Sala Docenti da parte dei professori avverrà per motivi specificatamente connessi allo svolgimento delle loro funzioni (es. ritiro di libri o documenti conservati dal docente nel suo cassetto personale) e in numero non superiore a tre per volta e i docenti dovranno al suo interno rispettare la distanza di almeno un metro tra di loro. Sarà cosa gradita trattenersi, in caso di code, il più breve tempo possibile al suo interno.
1k	Si ricorda che l'utilizzo della mascherina è necessario in situazioni di movimento e in generale in tutte quelle situazioni (statiche o dinamiche) nelle quali non sia possibile garantire il distanziamento prescritto anche durante le attività didattiche in classe con i propri studenti.
1l	I Docenti garantiscono l'areazione frequente dei locali almeno per 5/10 minuti prima del termine della propria lezione e ogni qualvolta si reputa necessario.
1m	Le verifiche scritte andranno corrette trascorse 48 (nella circolare del 22 Maggio 2020 si indicano 3 ore) . Dopo aver prelevato e riposto le verifiche, le mani andranno igienizzate.
1n	Secondo il CTS soprattutto in assenza di mascherina il comportamento e l'abitudine di alzare la voce può aumentare notevolmente il rischio di spargere nell'aria goccioline contenenti il virus
1o	Ricordare ai propri alunni di sanificare le mani dopo aver raccolto i soldi per i prodotti richiesti al servizio bar.
2	È precluso l'accesso a scuola a chi, negli ultimi 14 giorni, abbia avuto contatti con soggetti risultati positivi al COVID-19
Per questi casi si fa riferimento al Decreto Legge n. 6 del 23/02/2020, art. 1, lett. h) e i)	
3	L'ingresso a scuola di lavoratori già risultati positivi all'infezione da COVID 19 deve essere preceduto da una preventiva comunicazione avente ad oggetto la certificazione medica da cui risulta la "avvenuta negativizzazione" del tampone secondo le modalità previste e rilasciata dal Dipartimento di Prevenzione territorialmente competente.
4	Qualora l'Autorità sanitaria competente abbia disposto misure aggiuntive specifiche, come ad esempio, l'esecuzione del tampone per i lavoratori, il Dirigente Scolastico fornirà la massima collaborazione.
5	Il Docente della prima ora, riceve/trova una confezione di mascherine chirurgiche dal Collaboratore di piano che deve distribuire ai suoi alunni all'ingresso in classe dopo l'igienizzazione delle mani. Lo studente preleva la mascherina chirurgica dagli elastici e, seduto da posto, deposita la sua personale in un contenitore/bustina e indossa quella in dotazione della scuola.
6	Il Docente dopo il controllo delle giuste distanze tra gli studenti seduti al proprio posto, potrà ordinare di abbassare le mascherine.

3 – VIGILANZA ALUNNI

1	<p>I Docenti vigileranno gli studenti e le studentesse sul rispetto delle regole anti Covid – 19 in classe, nei corridoi, nei laboratori, nella palestra e in tutti gli spazi comuni, al fine di evitare trasgressioni da parte degli alunni.</p> <p>Tutti i docenti vigileranno e accompagneranno gli alunni nei vari percorsi per gli spostamenti utilizzando la segnaletica orizzontale: spostamenti aula – laboratorio, aula – palestra, aula – biblioteca ecc. e viceversa.</p> <p>Nel rispetto delle norme contrattuali, i Docenti sono tenuti a trovarsi in classe 5 minuti prima dell'orario fissato per l'inizio delle lezioni, per garantire un'ideale vigilanza degli alunni al momento dell'ingresso in aula e ad accompagnarli al cancello di uscita al termine dell'ultima ora delle lezioni, garantendo che il deflusso sia ordinato e accertandosi che gli alunni della propria classe non restino nelle pertinenze dell'edificio.</p> <p>Il contratto di lavoro definisce la responsabilità in tema di vigilanza per i docenti (art. 29 co.5 CC L Scuola 2006/2009: "per assicurare l'accoglienza e la vigilanza degli alunni, gli insegnanti sono tenuti a trovarsi in classe 5 minuti prima dell'inizio delle lezioni e ad assistere all'uscita degli alunni medesimi" (v. circolare "Vigilanza alunni" di prossima pubblicazione)</p>
----------	---

4 - Nel caso in cui un alunno presenti un aumento della temperatura corporea al di sopra di 37,5°C o un sintomo compatibile con COVID-19, in ambito scolastico

<p>1</p>	<ul style="list-style-type: none">• L'operatore scolastico che viene a conoscenza di un alunno sintomatico deve avvisare il referente scolastico per COVID-19.• Il referente scolastico per COVID-19 o altro componente del personale scolastico deve telefonare immediatamente ai genitori/tutore legale.• Ospitare l'alunno in una stanza dedicata o in un'area di isolamento.• Procedere all'eventuale rilevazione della temperatura corporea, da parte del personale scolastico individuato, mediante l'uso di termometri che non prevedono il contatto.• Il minore non deve essere lasciato da solo, ma in compagnia di un adulto che preferibilmente non deve presentare fattori di rischio per una forma severa di COVID-19 come, ad esempio: malattie croniche preesistenti (Nipunie Rajapakse et al., 2020; Götzinger F et al 2020) e che dovrà mantenere, ove possibile, il distanziamento fisico di almeno un metro e la mascherina chirurgica fino a quando l'alunno non sarà affidato a un genitore/tutore legale.• Far indossare una mascherina chirurgica all'alunno.• Dovrà essere dotato di mascherina chirurgica chiunque entri in contatto con il caso sospetto, compresi i genitori o i tutori legali che si recano in Istituto per condurlo presso la propria abitazione.• Pulire e disinfettare le superfici della stanza o area di isolamento dopo che l'alunno sintomatico è tornato a casa.• I genitori devono contattare il PLS/MMG per la valutazione clinica (triage telefonico) del caso.• Il PLS/MMG, in caso di sospetto COVID-19, richiede tempestivamente il test diagnostico e lo comunica al DdP.• Il Dipartimento di prevenzione provvede all'esecuzione del test diagnostico.• Il Dipartimento di prevenzione si attiva per l'approfondimento dell'indagine epidemiologica e le procedure conseguenti.• Se il test è positivo, si notifica il caso e si avvia la ricerca dei contatti e le azioni di sanificazione straordinaria della struttura scolastica nella sua parte interessata. Per il rientro in comunità bisognerà attendere la guarigione clinica (cioè la totale assenza di sintomi). La conferma di avvenuta guarigione prevede l'effettuazione di due tamponi a distanza di 24 ore l'uno dall'altro. Se entrambi i tamponi risulteranno negativi la persona potrà definirsi guarita, altrimenti proseguirà l'isolamento. <p>Il referente scolastico COVID-19 deve fornire al Dipartimento di prevenzione l'elenco dei compagni di classe nonché degli insegnanti del caso confermato che siano stati a contatto nelle 48 ore precedenti l'insorgenza dei sintomi. I contatti stretti individuati dal Dipartimento di Prevenzione con le consuete attività di contact tracing, saranno posti in quarantena per 14 giorni dalla data dell'ultimo contatto con il caso confermato. Il DdP deciderà la strategia più adatta circa eventuali screening al personale scolastico e agli alunni.</p>
-----------------	--

5 - Nel caso in cui un operatore scolastico presenti un aumento della temperatura corporea al di sopra di 37,5°C o un sintomo compatibile con COVID-19, in ambito scolastico

1	<ul style="list-style-type: none">• Assicurarsi che l'operatore scolastico indossi, come già previsto, una mascherina chirurgica; invitare e ad allontanarsi dalla struttura, rientrando al proprio domicilio e contattando il proprio MMG per la valutazione clinica necessaria. Il Medico curante valuterà l'eventuale prescrizione del test diagnostico.• Il MMG, in caso di sospetto COVID-19, richiede tempestivamente il test diagnostico e lo comunica al DdP.• Il Dipartimento di prevenzione provvede all'esecuzione del test diagnostico.• Il Dipartimento di Prevenzione si attiva per l'approfondimento dell'indagine epidemiologica e le procedure conseguenti.• Il Dipartimento di prevenzione provvede all'esecuzione del test diagnostico e si procede come indicato al punto 3.• In caso di diagnosi di patologia diversa da COVID-19, il MMG redigerà una attestazione che l'operatore può rientrare scuola poiché è stato seguito il percorso diagnostico-terapeutico e di prevenzione per COVID-19 di cui al punto precedente e come disposto da documenti nazionali e regionali.• Si sottolinea che gli operatori scolastici hanno priorità nell'esecuzione dei test diagnostici.
----------	--

6 - NEL CASO DI UN NUMERO ELEVATO DI ASSENZE IN UNA CLASSE

1	<ul style="list-style-type: none">• Il referente scolastico per il COVID-19 deve comunicare al DdP se si verifica un numero elevato di assenze improvvise di studenti in una classe (es. 40%; il valore deve tenere conto anche della situazione delle altre classi) o di insegnanti.• Il DdP effettuerà un'indagine epidemiologica per valutare le azioni di sanità pubblica da intraprendere, tenendo conto della presenza di casi confermati nella scuola o di focolai di COVID-19 nella comunità.
----------	--

7 - PULIZIA E DISINFEZIONE A SCUOLA

1	L'Istituto assicura la pulizia e la disinfezione giornaliera dei locali, degli ambienti, delle postazioni di lavoro e delle aree comuni, così come prescritto dalla RSPP d'Istituto nel registro giornaliero dei Collaboratori scolastici.
2	Nel caso di presenza di una persona con COVID-19 all'interno dei locali scolastici, si procede alla pulizia e disinfezione dei suddetti secondo le disposizioni della circolare n. 5443 del 22 febbraio 2020 del Ministero della Salute nonché alla loro ventilazione, oppure si procede ad una sanificazione a cura di ditte specializzate e autorizzate.
3	È garantita la pulizia e la disinfezione di tastiere, schermi touch, mouse con adeguati detergenti, sia negli uffici, nelle aule che nei laboratori e negli altri ambienti di lavoro. Ogni aula sarà dotata di un dispenser per igienizzare le mani e di uno spruzzino per la disinfezione di tastiere, schermi ...

8 - PRECAUZIONI IGIENICHE PERSONALI (v. Immagini)

1	Le persone presenti a scuola adottano tutte le precauzioni igieniche, in particolare per le mani.
2	L'Istituto mette a disposizione idonei mezzi detergenti per le mani (dispenser di soluzioni disinfettanti) in tutte le classi, in prossimità dei bagni, entrate ...
3	È stata raccomandata la frequente pulizia delle mani con acqua e sapone.
4	I detergenti per le mani di cui sopra sono accessibili a tutti i lavoratori anche grazie a specifici dispenser collocati in punti facilmente individuabili lungo i corridoi, all'ingresso della scuola e in tutte le classi.

9 - DISPOSITIVI DI PROTEZIONE INDIVIDUALE

1	Le mascherine sono utilizzate in conformità a quanto previsto dalle indicazioni dell'Organizzazione Mondiale della Sanità (OMS).
2	Qualora il lavoro imponga di lavorare a distanza interpersonale minore di 1 metro e non siano possibili altre soluzioni organizzative, sono comunque utilizzate oltre alle mascherine anche di tipo FFP2, altri dispositivi di protezione (guanti, occhiali, visiere, camici, ecc.) conformi alle disposizioni delle Autorità scientifiche e sanitarie.
3	È obbligo, per tutti i lavoratori che condividono spazi comuni, l'utilizzo della mascherina chirurgica anche in classe secondo i nuovi orientamenti del Ministero (in aggiornamento).
4	Prendere visione delle modalità di indossare, togliere e dismettere i dispositivi di protezione individuali non più utilizzabili (v. immagini) . Le mascherine chirurgiche andranno smaltite negli appositi contenitori collocati vicino le postazioni dei Collaboratori scolastici che avranno il compito di sanificarli per renderle innocue.

10 - GESTIONE ENTRATA E USCITA DEI DIPENDENTI

1	Sono favoriti orari di ingresso/uscita scaglionati in modo da evitare il più possibile contatti nelle zone comuni.
2	Dove è possibile, è stata dedicata una porta di entrata e una porta di uscita da questi locali e garantita la presenza di detergenti per le mani nelle principali postazioni e all'interno di ogni aula.

11 - SPOSTAMENTI INTERNI, RIUNIONI, EVENTI INTERNI E FORMAZIONE

1	Gli spostamenti all'interno dell'Istituto sono limitati al minimo indispensabile e nel rispetto delle indicazioni fornite.
2	Non sono consentite le riunioni in presenza di tutti i docenti per mancanza di spazi agibili.
3	Sono consentiti incontri interni e ogni attività di formazione in modalità in aula ad un massimo di 35/40 persone (alloggiati in biblioteca). Sono garantiti il distanziamento interpersonale e un'adeguata pulizia/areazione dei locali.

12 - USO DEI PARCHEGGI INTERNI ALLA SCUOLA

1	L'accesso delle automobili nei parcheggi interni alla scuola non sarà più consentito a partire dal giorno 24 settembre 2020 e per tutto il periodo di vigenza dello stato di emergenza COVID - 19, per consentire l'ingresso e l'uscita scaglionata di tutte le classi ed evitare gli assembramenti in ingresso e in uscita degli alunni come previsto da normativa vigente.
---	--

13 - MISURE SPECIFICHE PER I LAVORATORI FRAGILI

1	Per il contenimento del contagio e per la tutela dei soggetti cosiddetti "fragili", essi potranno richiedere al D. S. la visita da parte del Medico competente se il proprio quadro clinico rientra nelle tipologie di malattie cronico degenerative elencate nella circolare n.3 del 07.09.2020 come ad es. patologie cardiovascolari, respiratorie e dismetaboliche o in presenza di patologie a carico del sistema immunitario o quelle oncologiche (indipendentemente dall'età) che, in caso di comorbilità con l'infezione da SARS-CoV-2, possono influenzare negativamente la severità e l'esito della patologia.
---	---

14 - AGGIORNAMENTO DEL PROTOCOLLO SICUREZZA COVID-19

1	Verrà costituito in Istituto un Comitato per la sicurezza anti COVID 19 che prevede la partecipazione del RLS, del presidente del C.d'I., di altri componenti del C. d'I. (genitori, docenti e alunni), dei collaboratori del D.S., del responsabile dei dati da parte datoriale e delle FF. SS. sull'Inclusione/alunni per l'integrazione/aggiornamento, l'applicazione e la verifica delle regole del Protocollo sicurezza Covid-19.
----------	--

Previene le infezioni con il corretto lavaggio delle mani



Utilizza sapone (meglio quello liquido della saponetta) e acqua corrente, preferibilmente calda



Risciacqua abbondantemente con acqua corrente



Applica il sapone su entrambi i palmi delle mani e strofina sul dorso, tra le dita e nello spazio al di sotto delle unghie per almeno 40-60 secondi

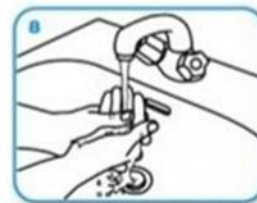
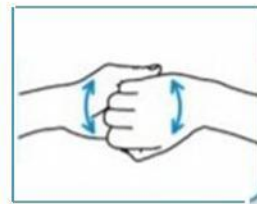
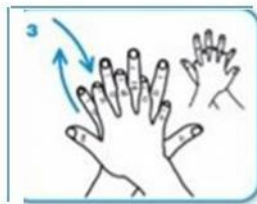
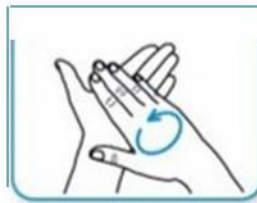


Asciuga le mani possibilmente con carta usa e getta, con un asciugamano personale pulito o con un dispositivo ad aria calda

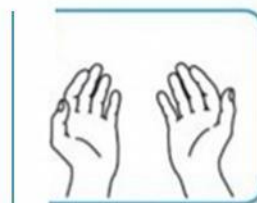
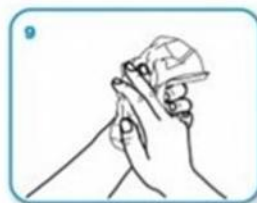


Ministero della Salute

www.salute.gov.it



Risciacqua le mani
con l'acqua



Come si indossano le mascherine



Step 1:

Lavati le mani con gel alcolico o con acqua e sapone prima di toccare la mascherina



Step 2:

Controlla che la mascherina non sia rotta o che abbia buchi



Step 3:

Distendi la mascherina e tieni la parte più rigida in alto e la parte colorata verso l'esterno



Step 4:

Tieni la mascherina per gli elastici e agganciali dietro le orecchie



Step 5:

Assicurati che la mascherina copra il naso e la bocca e che aderisca bene al viso e sotto il mento



Step 6:

Sagoma bene il bordo superiore lungo i lati del naso verso le guance

Come si tolgono le mascherine



Step 1:

Lavati le mani con gel alcolico o con acqua e sapone prima di toccare la mascherina



Step 2:

Evita di toccare la mascherina che potrebbe essere contaminata



Step 3:

Tieni la mascherina per gli elastici sui bordi e sganciali da dietro le orecchie



Step 4:

Sanifica la mascherina spruzzandola con una soluzione alcolica se devi riutilizzarla



Step 5:

Getta la mascherina nel cestino dei rifiuti se è danneggiata o se ne usi una nuova. Non disperderla nell'ambiente



Step 6:

Lavati le mani con gel alcolico o con acqua e sapone dopo aver toccato la mascherina

ACCESSO A SCUOLA

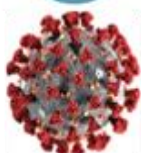
Qui NON puoi entrare se:



Hai la Temperatura superiore a 37,5°C



Hai Tosse o difficoltà Respiratoria



Hai avuto contatto con soggetti Covid-19

Qui puoi entrare se:



Igienizzi regolarmente le mani



Mantieni la distanza interpersonale



Utilizzi sempre la mascherina



Tieni comportamenti igienici corretti

Protocollo di sicurezza e anticontagio COVID-19

NO ASSEMBRAMENTI DI PERSONE




SE HAI SINTOMI INFLUENZALI NON
ANDARE AL PRONTO SOCCORSO
O PRESSO STUDI MEDICI, MA
CONTATTA IL MEDICO DI MEDICINA
GENERALE, I PEDIATRI, LA GUARDIA
MEDICA O I NUMERI REGIONALI



Protocollo di sicurezza e anticontagio COVID-19

INDOSSARE APPOSITA
MASCHERINA SE LA
DISTANZA INTERPERSONALE
È MINORE DI UN METRO



Protocollo di sicurezza e anticontagio COVID-19

EVITARE AFFOLLAMENTI IN FILA



MANTENERE SEMPRE UNA DISTANZA
MAGGIORE DI UN METRO



**MANTENERE SEMPRE
UNA DISTANZA MAGGIORE
DI UN METRO**



Protocollo di sicurezza e anticontagio COVID-19

IN ASCENSORE È
CONSENTITO L'ACCESSO
A 1 SOLA PERSONA
PER VOLTA



UTILIZZANDO SEMPRE LA MASCHERINA

Protocollo di sicurezza e anticontagio COVID-19

LAVARE SPESSO LE MANI



IGIENIZZARE LE MANI PRIMA DI RAGGIUNGERE LA PROPRIA POSTAZIONE



COPRI LA BOCCA E NASO CON
FAZZOLETTI MONOUSO SE
STARNUTISCI O TOSSISCI O IN
MANCANZA UTILIZZA LA PIEGA
DEL GOMITO



Protocollo di sicurezza e anticontagio COVID-19

EVITARE ABBRACCI E STRETTE DI MANO



DISINFETTARE LE SUPERFICI E GLI OGGETTI DI USO COMUNE



DELIBERATO NEL CONSIGLIO D'ISTITUTO IL 16 SETTEMBRE 2020 – DELIBERA N. 19

Il Dirigente Scolastico
Prof.ssa Maria S. Colangelo
(Documento firmato digitalmente)